



В ЭТОМ ВЫПУСКЕ:

1. День народного единства.
2. Школьный олимп.
3. День матери
4. Вебинар «Педагогическое сопровождение выбора школьником форм проведения промежуточной и итоговой аттестации по учебному предмету «Технология»».
5. Калейдоскоп событий.
6. Выходить на лед опасно!

🇷🇺 День народного единства 🇷🇺

Как повезло тебе и мне!
Мы родились в такой стране,
Где люди все – одна семья,
Куда ни глянь – кругом друзья!
Я.Аким

Разновидностей национальностей и народов очень велико. Они отличаются, историей, культурой, обычаями, но нельзя допускать, чтобы одна национальность доминировала над остальными. Праздник дня народного единства призван напомнить взрослым и детям, что все мы люди, и наш долг помогать друг другу. В детских рисунках видно, что даже они понимают, как важно единение народов.

День воинской славы России – День народного единства отмечается ежегодно 4 ноября, начиная с 2005 года. Этот государственный праздник установлен в

честь важного события в российской истории — освобождения Москвы от польских интервентов в 1612 году, и приурочен к Дню Казанской иконы Божией Матери.

16 декабря 2004 года Госдума РФ приняла одновременно в трех чтениях поправки в Федеральный закон «О днях воинской славы (Победных днях России)». Одной из правок было введение нового праздника — Дня народного единства — и фактическое перенесение государственного выходного дня с 7 ноября (День согласия и примирения) на 4 ноября. Основной причиной переноса, по мнению многих аналитиков, стало желание полностью снять ассоциации с годовщиной Октябрьской социалистической революции (7 ноября 1917 года).

В настоящее время 7 ноября отмечается День воинской славы России — День проведения военного парада на Красной площади в городе Москве в ознаменование двадцать четвертой годовщины Великой Октябрьской Социалистической революции (1941).






ШКОЛЬНЫЙ ОЛИМП

Поздравляем победителей городских и республиканских интеллектуальных и творческих конкурсов, олимпиад

- 1. Турнир Ленинского района по баскетболу среди команд девушек.** обучающуюся 11 класса **III место.**
- 2. МАОУДО «ДЮТ» г. Чебоксары в рамках реализации проекта экологического обучения и воспитания детей и молодежи «Эколандия» конкурс «Большое экологическое путешествие» для обучающихся города Чебоксары от 4 до 14 лет. :** ученица Антонова А. **II место.**
- 3. Городской онлайн- конкурс детских рисунков "Россия! Родина! Единство!", посвященного Дню народного единства:** ученица 6К класса Михайлова Дарья **II место.**

Молодцы, ребята и учителя! Так держать!!!



День матери

Говорим «Спасибо»!
Мы, родные, Вам.
Ведь Земля красива
ДОБРОТОЮ МАМ!

В последнее воскресенье ноября мы отмечаем прекрасный праздник - День матери! День самых дорогих и любимых людей! Людей, которые всегда рядом с нами, и в горе, и в радости! Людей, которые дарят нам нежность и любовь, независимо от того, оправдали мы их надежды или только стремимся это сделать!

Слово, которое говорит ребенок чаще всего – Мама! Мама для ребенка — это ВСЁ. Слово «Мама» - первое слово. Оно рождается с нами и сопровождает нас, бережно храня годы детства, взросления и зрелости. Мир каждой семьи, созданный заботливой и доброй мамой, наполненный теплом и уютом, для ребенка становится настоящим местом чудес.

Специально ко Дню Матери в фойе МБОУ «СОШ №36» г. Чебоксары была организована фотовыставка «Мама, как мы с тобой похожи!». У каждого мама самая красивая, самая добрая, самая лучшая, и поэтому ребята подошли к созданию фотовыставки со всей ответственностью, которая получилась очень интересной и оригинально. Дети начальных классов принесли красивые фотографии мам, в которых отражается любовь, тепло и нежность.

Также ученики начальных классов к этому празднику нарисовали портреты своих мам, сделали это с большой любовью. Из этих работ в фойе школы была оформлена выставка «Моя мама – волшебница!». С любовью и нежностью дети передают образ мам в портретах, в них они выражают слова благодарности, слова любви и восхищения. Все детские работы проникнуты любовью и искренностью, ведь для каждого ребенка его мама -самая красивая и самая лучшая.

С праздником, дорогие наши мамочки! Здоровья вам и благополучия, веры в самое лучшее и исполнения самых заветных ваших.

Работы выставки пользуется большой популярностью, каждый рисунок вызывает неизменный восторг и восхищение. Ученики на переменах и после уроков с интересом рассматривают работы, делятся впечатлениями, отмечают понравившиеся рисунки.

Мы поздравляем всех мам! Вы самые лучшие на свете! Мы вас ЛЮБИМ!!! желаний!



Вебинар «Педагогическое сопровождение выбора школьником форм проведения промежуточной и итоговой аттестации по учебному предмету «Технология».

27 ноября 2020 года школа № 36» г. Чебоксары провела межрегиональный вебинар «Педагогическое сопровождение выбора школьником форм проведения промежуточной и итоговой аттестации по учебному предмету «Технология».

Участниками вебинара стали 28 представителей образовательных организаций Чувашской Республики и Российской Федерации: руководители, заместители руководителей, учителя технологии. Программа вебинара была насыщенной. Директор МБОУ «СОШ № 36» г. Чебоксары Кирзенкова Ю.А. поделилась опытом реализации проекта «От школы к профессионалам будущего». Она рассказала о модульном принципе преподавания учебного

предмета «Технология» в сетевой модели, о вариативных формах проведения промежуточной аттестации по учебному предмету «Технология» (традиционное оценивание, публичная защита проектной работы (индивидуальной или групповой) и аттестация с использованием механизма демонстрационного экзамена, успешно применяемого в World Skills).

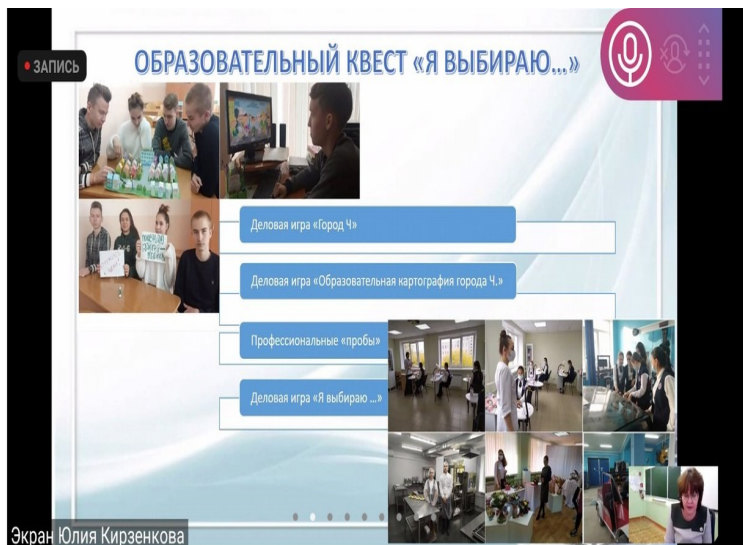
Заместитель директора МБОУ «СОШ № 36» г. Чебоксары Луговникова С.Г. рассказала о педагогическом сопровождении выбора школьником модуля обучения по учебному предмету «Технология» и форм прохождения промежуточной аттестации в урочной и внеурочной деятельности, включающем в себя наблюдения, беседы, опросы, анкетирования, консультации, профессиональные пробы, познакомила с продуктами инновационной деятельности: Навигатор будущего профессионала, сценарий образовательного квеста «Я выбираю...», сборник-кейс «Школьнику - будущему профессионалу», буклет «Что делать, если...».

Далее выступили представители организаций-партнеров проекта «От школы к профессионалам будущего». Заместитель директора по УПР ГАПОУ ЧР «ЧПК» Минобразования Чувашии Ефимова А.А. рассказала об опыте организации модульного обучения учеников МБОУ «СОШ № 36» г. Чебоксары на базе Чебоксарского техникума технологии питания и коммерции. А заместитель директора по УПР ГАПОУ ЧР «ЧТТПиК» Табакова Н.М. поделилась опытом сетевого взаимодействия с МБОУ «СОШ № 36» г. Чебоксары в рамках реализации инновационного проекта «От школы к профессионалам будущего», рассказала о производственной базе своего учреждения.

В завершении вебинара директор Кирзенкова Ю.А. пожелала всем здоровья и успехов в реализации инновационных проектов.

Справочно:

Школа № 36 г. Чебоксары в 2020 году с проектом «От школы к профессионалам будущего» выиграла грант Министерства просвещения Российской Федерации в рамках реализации мероприятия «Создание сети школ, реализующих инновационные программы для отработки новых технологий и содержания обучения и воспитания, через конкурсную поддержку школьных инициатив и сетевых проектов».




Калейдоскоп событий

Турнир Ленинского района по баскетболу среди команд девушек



Классные часы «О пожаре знаю все»



Встреча обучающихся со старшим инспектором ПДН Чувашского ЛО МВД России на транспорте майором полиции.



Встреча обучающихся со старшим инспектором ПДН Чувашского ЛО МВД России на транспорте майором полиции.



Выходить на лед опасно!

Наш регион
№ 0

ВЫХОДИТЬ НА ЛЕД В ПЕРИОД ЛЕДОСТАВА ОПАСНО!

Напоминаем правила безопасности,
которых стоит придерживаться

Наш регион
№ 0

- ◆ Безопасная толщина льда для одного человека не менее 7 см, для совершения пешей переправы – 15 см и более, для проезда автомобилей – 30 см
- ◆ Наиболее прочен прозрачный лед с синеватым(зеленоватым) оттенком. Но ходить по нему можно лишь тогда, когда проверена его прочность
- ◆ При рыбной ловле на льду не рекомендуется делать лунки на расстоянии менее 5-6 метров одна от другой
- ◆ В случае появления типичных признаков непрочности льда (треск, прогибание, появление воды на поверхности льда) немедленно вернитесь на берег



Наш регион
№ 0

ЗАПРЕЩАЕТСЯ:

- ◆ Выходить на лед в состоянии алкогольного опьянения
- ◆ Выходить на лед в темное время суток и при плохой видимости. Исключите случаи пребывания на льду в плохую погоду: туман, снегопад, дождь, а также ночью
- ◆ Прыгать и бегать по льду
- ◆ Ни в коем случае не выходите на ледяную поверхность водоема, если она рыхлая, а где-то проступает вода



Наш регион
№ 0

- ◆ Не проверяйте прочность льда ударом ноги. Постучите длинной палкой по льду впереди себя и по бокам, если на поверхности после этих постукиваний появилась вода, то осторожно поворачивайте назад
- ◆ Не допускайте скопление людей в одном месте на льду. Если вы передвигаетесь группой, то двигаться нужно друг за другом, сохраняя интервал не менее 5-6 метров
- ◆ Не выходите на тонкий лед, который образовался на реках с быстрым течением



Наш регион
№ 0

ЕСЛИ ВЫ ПРОВАЛИЛИСЬ ПОД ЛЕД:

- ◆ Не паникуйте, позовите на помощь и попытайтесь стабилизировать дыхание, сбросить тяжелые вещи
- ◆ Широко раскиньте руки в стороны и постарайтесь зацепиться за кромку льда, чтобы не погрузиться с головой
- ◆ По возможности переберитесь к тому краю полыньи, где течение не увлечет вас под лед



Наш регион
№ 0

ЕСЛИ ВЫ ПРОВАЛИЛИСЬ ПОД ЛЕД:

- ◆ Постарайтесь осторожно, не обламывая кромку, без резких движений, напозая грудью, лечь на край льда, забросить на него одну, а затем и другую ногу. Если лед выдержал, медленно откатитесь от кромки и подползите к берегу
- ◆ Передвигаться нужно в ту сторону, откуда пришли, ведь там лед уже проверен на прочность
- ◆ Выбравшись на берег, не останавливайтесь, чтобы не замерзнуть окончательно. Бегом добирайтесь до ближайшего теплого помещения

